

HEBREW PEOPLE BIED AAN



HEBREEUS
IS
LEKKER
MAKLIK!

Werkboekie vir
die Kursus

deur
Tiaan Nel

וּלְשׁוֹן

Welkom by hierdie wonderlike reis om Hebreeus te leer! Dankie dat jy saam met ons leer en dat ons hierdie pad saam met jou mag stap.

Moet asb nie hierdie werkboek kopieër of versprei nie.
As jy belangstel in ons leermateriaal, kontak Tiaan gerus.

Die aanlyn lesse is beskikbaar op www.kolkallah.com

Stuur jou huiswerk asseblief altyd direk vir Tiaan Nel:

tiaan@hebrewpeople.com

+27 82 097 0408

Geniet die lesse!

Drukkervriendelike idee: stel jou drukker in om vanaf die tweede bladsy te begin druk en in swart en wit te druk.

Die lesse is op 'n donasie basis. Donasies is welkom en kan hier inbetaal word:

T Nel

Absa Bank

9178127919

Tjek rekening

Kyk gerus na die opnames van die lesse om die konsepte in elke eenheid te verstaan. Die regte uitspraak en belangrike wenke word in die opnames gegee.

Kleur kodes:

In Hebreeus word voornaamwoorde, werkwoorde en byvoeglike naamwoorde in manlike en vroulike geslagte gekategoriseer . Ons sal die volgende kleurkodes gebruik om dit vir jou makliker te maak:

Blou vir manlike woorde of die manlike manier om iets te sê

Rooskleur vir vroulike woorde of 'n vroulike manier om iets te sê

Groen vir woorde wat vir manlik en vroulik gebruik word

Ons begin hierdie week met hersiening en gaan dan aan met maklike sinnetjies, nuwe werk- en vraagwoorde, teenoorgesteldes en 'n nuwe Bybelvers. Geniet die les!

Hersiening: Ons het verlede week die nommers van 1 – 10 geleer. Probeer asb om hulle so vinnig as moontlik te memoriseer, want, soos julle weet, gebruik ons daaglik nommers in ons gesprekke.

Afrikaans	Hebreeus	Plek om te oefen
Een	אחת	
Twee	שנים	
Drie	שלוש	
Vier	ארבע	
Vyf	חמש	
Ses	שש	
Sewe	שבע	
Agt	שמונה	
Nege	תשע	
Tien	עשר	
Nul	אפס	

Ons het al geleer hoe om mekaar te groet op verskeie maniere en vandag leer ons hoe om 'totsiens' te sê. Dis letterlik die betekenis van die Hebreeuse woord: Tot weersiens!

	להתראות
--	---------

Persoonlike voornaamwoorde:

Ek (is)	אני	
Jy (is)	אתה	
Jy (is)	את	
Ons (is)	אנחנו	

Ons almal weet uit ons eie taal hoe gereeld persoonlike voornaamwoorde gebruik word! Leer hulle asb uit jou kop uit en gebruik hulle gereeld.

Werkwoorde – die ruggraat in elke taal

Werkwoorde is so belangrik in elke taal, maar veral in Hebreeus. Met 'n werkwoord sê ons wat ons doen en deur te kyk na die vervoeging van die werkwoorde in Hebreeus, weet ek watter persoon die aksie doen (man, vrou, groep mans, groep vroue).

In les 104 het ons na die werkwoord 'vlieg' gekyk.

Werkwoord: vlieg (les 104) (לָטוֹס)

Vroulik enkelvoud	טָסָה	טָס	Manlik enkelvoud
Vroulik meervoud	טָסוֹת	טָסִים	Manlik meervoud

Vandag leer ons nog 'n paar werkwoorde. Probeer om hulle dadelik te memoriseer. Daar word gesê dat 'n mens met 300 werkwoorde 'n taal goed kan praat!

Werkwoord: wil / wil hê (לְרַצוֹת)

Vroulik enkelvoud	רוֹצָה	רוֹצֵה	Manlik enkelvoud
Vroulik meervoud	רוֹצוֹת	רוֹצִים	Manlik meervoud

Saam met woorde soos avocado, koffie, water, suurlemoen, ens. wat ons alreeds geleer het, kan jy met hierdie werkwoord wonderlike sinne maak of vrae vra!

	מה את רוצה? אני רוצה מים.
	אנחנו רוצים מים.
	אני רוצה קוקה קולה.
	אני רוצה קוקה קולה.

Let wel: Wanneer die werkwoord 'wil (hê)' voor 'n ander werkwoord gebruik word, moet daardie werkwoord in die *infinitief* (basiese vorm) wees. As ek dus wil sê, 'Ek wil vlieg', dan word 'vlieg' nie vervoeg nie, maar bly in sy basiese vorm, sy infinitief. In Tiaan se lesse en in ons werkboekies is dit dié vorm van die werkwoord wat heel bo langs Afrikaans in hakies staan.

	אני רוצה לטוס.
	אני רוצה לטוס.
	אנחנו רוצות לבוא לדרום אפריקה.

Werkwoord: kom (לָבוֹא)


Vroulik enkelvoud	בָּאָה	בָּא	Manlik enkelvoud
Vroulik meervoud	בָּאוֹת	בָּאִים	Manlik meervoud

Oefen asb. om elke werkwoord in sy verskeie vorms saam met die persoonlike voornaamwoorde te verwoeg:

Vlieg (infinitief)	לָטוּס		
Ek vlieg (manlik)		טָס	אָנִי
Ek vlieg (vroulik)		טָסָה	אָנִי
Jy vlieg (manlik)		טָס	אַתָּה
Jy vlieg (vroulik)		טָסָה	אַתָּה
Ons vlieg (manlik)		טָסִים	אֲנַחְנוּ
Ons vlieg (vroulik)		טָסוֹת	אֲנַחְנוּ

wil (wil hê) (infinitief)	לְרַצוֹת		
Ek wil (manlik)		רוֹצֶה	אָנִי
Ek wil (vroulik)		רוֹצֶה	אָנִי
Jy wil (manlik)		רוֹצֶה	אַתָּה
Jy wil (vroulik)		רוֹצֶה	אַתָּה
Ons wil (manlik)		רוֹצִים	אֲנַחְנוּ
Ons wil (vroulik)		רוֹצוֹת	אֲנַחְנוּ

kom (infinitief)	לָבוֹא		
Ek kom (manlik)		בָּא	אָנִי
Ek kom (vroulik)		בָּאָה	אָנִי
Jy kom (manlik)		בָּא	אַתָּה
Jy kom (vroulik)		בָּאָה	אַתָּה
Ons kom (manlik)		בָּאִים	אֲנַחְנוּ
Ons kom (vroulik)		בָּאוֹת	אֲנַחְנוּ



Opdrag:

Skryf asb die dialoog tussen Abraham en Sarah in die spraakborrel.

- Goeie môre, Sarah!

- Wil (jy) water (hê)?

- Nee, Abraham. Ek wil nie water (hê) nie. Ek wil ('n) suurlemoen (hê).

- Okay!

(Hierdie week hoef jy nie 'n glimlag op Sarah se gesig te teken nie – dis 'n suurlemoen gesiggie daai!)

Teenoorgesteldes:

	links	שְׂמאל	≠	יְמין	regs	
	seun	בֵּן	≠	בַּת	dogter	
	op	לְמַעַל	≠	לְמַטָּה	af	

Hersiening:

in	...כִּי	
die	...הַ	
na	...לְ	
en	...וְ	

Onthou asseblief dat die bogenoemde letters eintlik WOORDE is en dat elke woord aan 'n volgende woord gekoppel word, soos wat ons in Afrikaans voorvoegsels gebruik.

	אָנִי בָּא בְּשֵׁשׁ בְּבוֹקֶר.
	לְהִתְרַאוֹת.
	יְמִין וְשְׂמאל.
	הַקְּמָבוֹרֶגֶר.

Vraagwoord:**1. Waarheen? (לָאן?)**

	לָאן?
	לָאן אַת טָסָה? אָנִי טָסָה לְגֵרְמָנִיָּה.





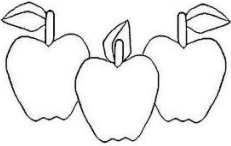

Let wel: Wanneer ons die vraag 'waarheen?' (לָאן?) vra, moet die antwoord die woord vir 'na' ...לְ in hom hê. In ons voorbeeld kan jy sien dat 'na' direk voor 'Duitsland' staan.

2. Hoeveel? (כַּמָּה?)

	כַּמָּה ?
--	-----------

Opdrag:

Vra vir elke prentjie die vraag 'hoeveel?' en skryf die getalle in Hebreeus neer.

Woordeskat

Hebreeus		Afrikaans
מיץ		sap
דרום אפריקה		Suid-Afrika
גרמניה		Duitsland
הולנד		Holland
כמה?		Hoeveel?
לאן?		Waarheen?
להתראות		Totsiens
המבורגר		Hamburger
קוקה קולה		Coca-Cola
מים		water
בסדר		okay

Notas:

Bybelvers:

Om die dieper geestelike betekenis van die Bybelvers te verstaan, kyk asb na die opname. Daar is soveel skatte wat ons in Hebreeus kan ontdek! *Wat is byvoorbeeld die verskil tussen Elohim (Genesis 1:1) en Eloheinu in die week se Skrifgedeelte?*

Deuteronomium 6:4 / Markus 12:29

Hoor / luister (<i>en wees gehoorsaam?</i>)		שמע
Israel (<i>God se verbondsvolk</i>)		ישראל
YOD-HE-VAV-HE (Adonai) (HERE)		יהוה
ons God		אלהינו
YOD-HE-VAV-HE (Adonai) (HERE)		יהוה
(is) Een		אחד

Huiswerk:

Skryf hierdie Bybelvers asb in Hebreeus neer. Stuur ook asseblief vir Tiaan 'n stem nota waar jy hierdie vers lees of opsê.

Onthou asb om jou huiswerk en enige vrae wat jy het vir Tiaan te stuur!

Bonus-Woord vir die Suid-Afrikaners:



עַל + הָ + אֵשׁ
op + die + vuur